

NOVA Wood

SCHREIBTISCHSYSTEM



NOVA Wood

Ein Touch Natur
in Ihrem Büro!

Ein Schreibtischsystem, welches Ihrem Büro ein luxuriöses Flair verschafft und Sie die Natur und eine angenehme Atmosphäre spüren lässt.





NOVA Wood

ist bestens dafür geeignet, Büros nach dem Open Space-Konzept einzurichten, wobei verschiedene Zonen für individuelles Arbeiten, Teamwork, Meetings und weitere Aktivitäten möglich sind.

Der Besprechungstisch
NOVA WOOD ist
Preisträger bei **Red
Dot in der Kategorie:
Produktdesign**



reddot award 2019
winner

Mit den Esche-Vollholz-
Tischbeinen ist jeder
Tisch **einzigartig**



Die Maserung des Baums und die Baumringe schaffen ein charakteristisches Muster.

Gebeiztes und lackiertes Holz lässt das Muster noch deutlicher zu Tage treten.

Naturholz ändert mit der Zeit seine Farbe.

Hinweis: Holz reagiert auf Sonnenlicht und Temperaturänderungen.



Höhe der Beine einstellbar

Alle Tische haben verstellbare Bodengleiter, die Sie nicht bemerken werden. Damit können Sie in einer Bandbreite von 10 mm die Höhe verstellen, was besonders bei einem unebenem Boden hilfreich ist.



Verschiedene Plattentypen und Oberflächen für viele Kombinationsmöglichkeiten

Melamin mit ABS Kante:



M1D2



M1



N

HPL / HPL Fenix* mit abgeschrägter Kante:



H70B01



H70B02



H16B01*



H17B03*

Vollholzbeine:



W2



W3

PerfectSense

- mattes Laminat

Hochqualitatives Finish, welches mit seinem einzigartigen Look und der haptischen Oberfläche heraussticht.

Vorteile:

- supermatte Oberfläche;
- beständig und dicht;
- Anti-Fingerabdruck;
- minimaler Reinigungsaufwand.



Kategorien



Einzelarbeitsplatz



Doppelarbeitsplatz



Besprechungstisch



Hochtisch



niedriger Beistelltisch

Einzel- schreibtische



Bereich

schlicht

Schreibtisch mit
Kabeldurchlass für
Kabel

Schreibtisch mit
Kabeldurchlass
(Einkerbung) für
Kabelführung

Melamin



1200 / 1400 / 1600x700 mm
1200 / 1400 / 1600 / 1800x800 mm
H=740 mm

HPL/HPL Fenix



1400 / 1600x700 mm
1400 / 1600 / 1800x800 mm
H=740 mm

Doppel- arbeitstische



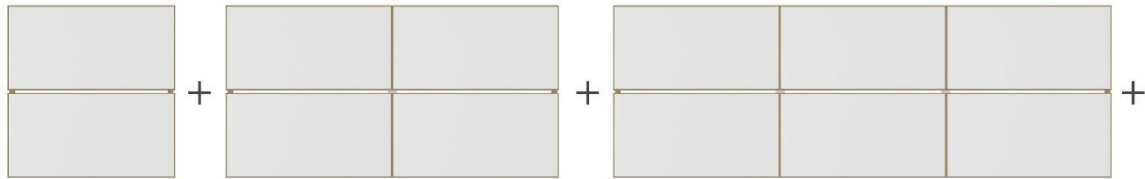




Doppelarbeitstische

Diese Tische können einfach an die Bürodynamik angepasst werden, indem mit Zubehöreinheiten erweitert wird, um die Anzahl an Arbeitsplätzen zu erhöhen.

2er Bench mit Melamin-Tischplatten



4er Bench mit HPL-Tischplatten



Bereich

schlicht

Schreibtisch mit
Kabeldurchlass für
Kabel

Schreibtisch mit
Kabeldurchlass
(Einkerbung) für
Kabelführung

Melamin



1200 / 1400 / 1600x1440 mm
1200 / 1400 / 1600 / 1800x1640 mm
H=740 mm

HPL/HPL
Fenix



1400 / 1600x1440 mm
1400 / 1600 / 1800x1640 mm
H=740 mm

2800 / 3200x1440 mm
2800 / 3200 / 3600x1640 mm
H=740 mm



1400 / 1600x1440 mm
1400 / 1600 / 1800x1640 mm
H=740 mm

Besprechungs- tische



Das Eschenholz furnier ist nicht nur ein Blickfang, sondern auch eine bequeme Lösung für elektrische Ausrüstung und Kabel im Gemeinschaftsbereich.

Eine oder zwei Einkerbungen für
Kabelführung und Metallkabelwannen



Eine oder zwei Steckdosen* und
Metallkabelwannen



*Erfüllen die Normen von EU / UK / FR/ US.

Bereich

schlicht

mit Steckdosen und
Kabelwannen

mit Holzeinlage
und
Kabeldurchführung

mit Holzeinlage
und Steckdosen

Melamin



HPL/HPL
Fenix



1200 / 1600 / 1800 /
2400 / 2800x1200 mm

1400 / 1600x1400 mm

2400x1000 mm*



H=740 mm

*schlicht schreibtisch, schreibtisch mit Steckdosen und Kabelwannen

Hochtische und niedrige Beistelltische



Bereich

Hochtische

niedrige Beistelltische
(rund)

niedrige Beistelltische
(eckig)

Melamin



HPL/HPL Fenix



1200 / 1400 / 1600 /
1800x700 mm
H=900/1050 mm

Ø700 mm
H=480 mm

700x700 mm
H=480 mm


Trennwände



Plexiglas (Perspex)
Trennwände und Knieblenden



Trennwände aus Stoff



Trennwände aus Stoff mit
Metallrahmen

Zubehör




Elektrifizierungen




Kabelclipse



Kabeldurchführung
aus Metall



Kabelwanne



Kabelkanal



Vertikaler Kabelkanal
(für zentrales Holzbein)



NOVA Wood

Nature's touch!

SEL**MER**